

【施設ユーザー様用】

ユーザーサポートアプリ「My MORITA」 初回登録方法のご案内

①まずはAPPストアまたはGoogle playストアでアプリをダウンロードしてください。



My MORITA
J. MORITA CORP.



iOSはこちら
〈推奨環境〉
iOS 15以降



Androidはこちら
〈推奨環境〉
Android OS 9以降



パソコンでご利用可能なWEB版もあります



<https://mymorita.dental-plaza.com/web/>

②アプリを立ち上げ、モリタ友の会に**登録済み**のメールアドレスを入力。
新規登録の場合は登録したいメールアドレスを入力。

③**登録済み**の場合はパスワード入力画面が表示されますので、パスワードを入力。


OR

③**新規登録**の場合は登録しますか？に「はい」をタップ。


④「**歯科医療関係者**」をタップ。
※③で登録済みの場合の方は⑨へ



OR



パスワードがわからない場合
「パスワードをお忘れの方」をタップして
メールアドレスを入力してください。

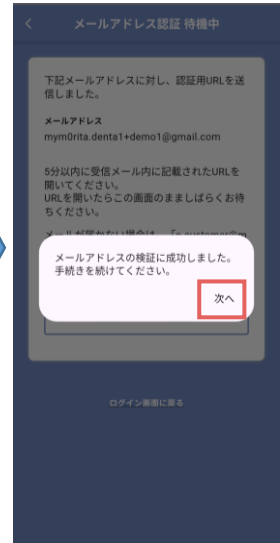


現在お使いのパスワードがメールアドレスに届きます。

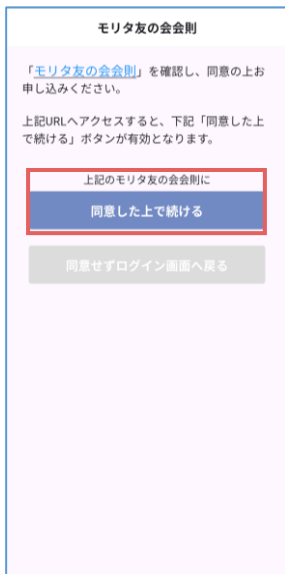
⑤「**認証メール送信**」をタップ。メールが届きます。



⑥届いたメールを開けて認証URLをタップすれば、下記画面に更新。



⑦友の会の会則を確認し、「同意した上で続ける」をタップ。



⑧利用情報を入力して「次へ」をタップ。



⑨条件を入力して「検索」をタップして施設を選択してください。



⑩「次へ」をタップ。



※施設が見当たらない場合は「施設が見つからない場合」をタップしてください。

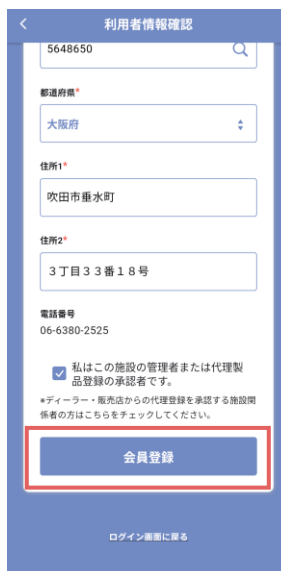
⑪「電話認証する」をタップ。電話が掛かってきます。



⑫電話を取り、自動音声でアナウンスされた4桁の数字を入力。



⑬登録情報を確認し、「会員登録」をタップ。初回登録は以上です。



初回登録が完了したらまずは「お知らせ」をチェック!

ディーラーさんから製品登録のご案内が届いている場合があります。その場合は本登録ボタンを押すだけで、製品保証登録が完了します。



※認証コードの有効時間は5分です。かけ直しもできます。

登録のサポート情報はWEBサイトに掲載済み
<https://www.dental-plaza.com/mymorita/>



WEBサイト閲覧でも解決しない場合は

お問い合わせフォーム または 電話でお問い合わせください。



お客様相談センター
 ☎0800-222-8020