

MORITA

Thinking ahead. Focused on life.

My MORITAアプリ ご利用ガイド（施設ユーザー様）

株式会社モリタ
〒564-8650
大阪府吹田市垂水町3丁目33番16号

目次

■ 初回登録	P5
■ 初回パスワードの変更(スマートフォンVer.)	P11
■ 施設がみつからない場合	P13
■ 製品登録	P14
■ 本登録（仮登録の承認）の方法	P16
■ 製品詳細	P18
■ 対象バーコードの種類について	P21
■ アカウント管理	P22
■ 施設情報変更申請	P27
■ メモ検索機能	P29
■ 紙の保証書の発行方法	P31

目次

■紙の保証書の発行方法について	P31
■製品FAQ（チャットボット）	P33
■所属施設_施設追加	P36
■所属施設_切り替え	P39
■所属施設_登録削除	P41
■お知らせの種類	P42

■ 初回登録

まずはAPPストアまたは
Google playストアでアプリを
ダウンロードしてください



iOSはこちら
〈推奨環境〉
iOS 15以降



Androidはこちら
〈推奨環境〉
Android OS 9以降

アプリを立ち上げ、登録したい
メールアドレスを入力してくだ
さい。

My MORITA ログイン

モリタ友の会に登録済みのメールアドレスを入力してください。新規登録の場合は登録したいメールアドレスを入力してください。

ID (メールアドレス) *

メールアドレスを確認する

モリタ友の会有料会員でメールアドレス未登録の方はこちら

ログインせずに始める

「はい」をタップしてくださ
い。

My MORITA ログイン

モリタ友の会に登録済みのメールアドレスとパスワードを入力してログインしてください。

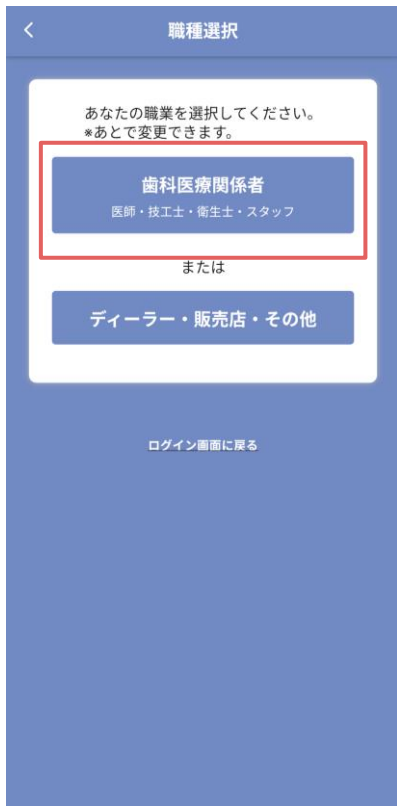
ID (メールアドレス) *

モリタ友の会未登録のメールアドレスです。
モリタ友の会に無料会員として登録しますか？

いいえ はい

ログインせずに始める

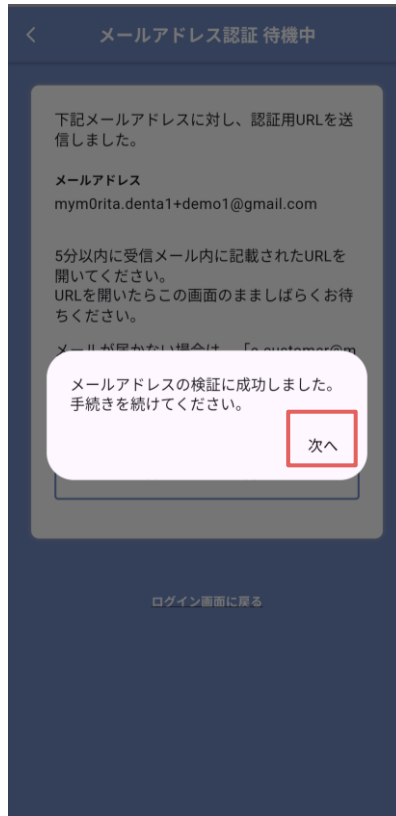
「歯科医療関係者」を
タップしてください。



「認証メール送信」をタップ。
メールが届きます。



届いたメールを開けて
認証URLをタップすれば、
下記画面に更新。



友の会の会則を確認し、
「同意した上で続ける」をタップ。

モリタ友の会会則

「[モリタ友の会会則](#)」を確認し、同意の上お申し込みください。

上記URLへアクセスすると、下記「同意した上で続ける」ボタンが有効となります。

上記のモリタ友の会会則に

同意した上で続ける

同意せずログイン画面へ戻る

利用情報を入力して
「次へ」をタップ。

< 利用者情報入力

*全て入力必須項目です

メールアドレス
tmrock22+0003@gmail.com

ログインパスワード*

.....

.....

職種*

歯科医師

氏名(漢字)*

モリタ 太郎

氏名(フリガナ)*

モリタ タロウ

性別*

男

< 利用者情報入力

氏名(漢字)*

モリタ 太郎

氏名(フリガナ)*

モリタ タロウ

性別*

男

モリタメールマガジンの購読*

購読する

※モリタメールマガジンの購読を希望されない場合はチェックを外してください。

次へ

ログイン画面に戻る

所属の施設を検索してください。
施設が見つからない場合は新規登録もできます。
※「施設が見つからない場合」をタップしてください。



所属施設検索

都道府県*

施設名

電話番号 (ハイフンなし)

条件を入力して検索ボタンを押してください。

検索

施設が見つからない場合

ログイン画面に戻る

条件を入力して「検索」を
タップして施設を選択してください。



所属施設検索

都道府県*

大阪府

施設名

マイ

電話番号 (ハイフンなし)

条件を入力して検索ボタンを押してください。

検索

施設を選択してください。

検索結果1件

マイモリタ歯科医院

吹田市垂水町3丁目3番18号

施設が見つからない場合

「次へ」をタップ。

施設登録

施設の登録を行います。
以下の項目をご確認ください。

*もし間違いがある場合は、編集して正しい情報を入力してください。
非医療機関の場合、住所の一部を「」で非表示しております。

施設名
マイモリタ歯科医院 [編集](#)

住所 [編集](#)
〒564-8650
吹田市垂水町3丁目3番18号

私はこの施設の管理者または代理製品登録の承認者です。
*ディーラー・販売店からの代理登録を承認する施設関係者の方はこちらをチェックしてください。

次へ

[ログイン画面に戻る](#)

「電話認証する」をタップ。
電話が掛かってきます。
※認証コードの有効時間は
5分です。かけ直しもできます

施設電話認証

この施設を登録するために、電話による認証を行います。内容に間違いがなければご確認ください。

まいもりた歯科医院
〒564-8650
大阪府吹田市垂水町3丁目33番18号

電話番号：
06-6380-2525

選択した電話番号宛に自動電話がかかります。

上記の電話番号が異なる、または電話番号を追加したい場合は[こちら](#)。

電話認証する

電話に掛かってきた
認証コードを入力してください。



施設登録

06-6380-2525 宛にお電話で認証コードをお知らせします。
音声で流れる数字4桁の認証コードを以下にご入力ください。

4 0 1 5

有効期限 4:42
電話をかける

1 2 3
ABC DEF

4 5 6
GHI JKL MNO

7 8 9
PQRS TUV WXYZ

0

登録情報を確認し、
「会員登録」をタップ。

利用者情報確認

5648650

都道府県*

大阪府

住所1*

吹田市垂水町

住所2*

3丁目3番18号

電話番号

06-6380-2525

私はこの施設の管理者または代理製品登録の承認者です。

*ディーラー・販売店からの代理登録を承認する施設関係者の方はこちらをチェックしてください。

会員登録

ログイン画面に戻る

新規登録が完了するとこちらの画面が出ます。
初回登録は以上です。

利用者情報確認

都道府県*

大阪府

住所1*

吹田市垂水町

住所2*

アカウントの新規登録に成功しました。
自動ログインし、ホーム画面に進みます。

閉じる

私はこの施設の管理者または代理製品登録の承認者です。

*ディーラー・販売店からの代理登録を承認する施設関係者の方はこちらをチェックしてください。

会員登録

ログイン画面に戻る

■ 初回パスワードの変更(スマートフォンVer.)

モリタ友の会のアカウント情報をご入力ください。



ログイン

メールアドレスとパスワードを入力してログインしてください。

ID (メールアドレス) *

メールアドレスを入力

パスワード*

パスワードを入力

ログイン

パスワードをお忘れの方

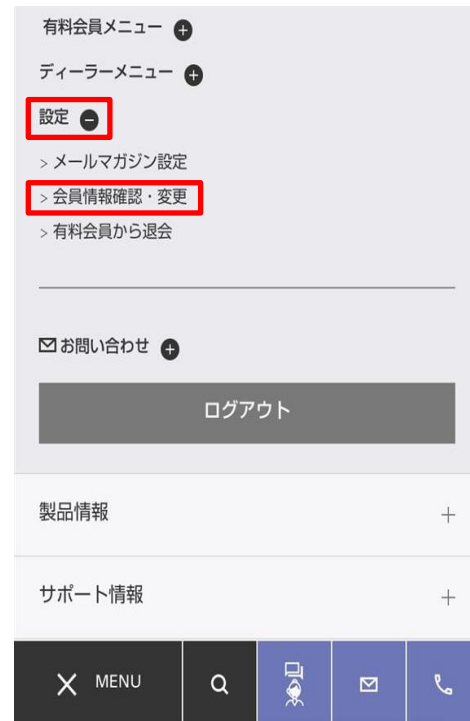
新規会員登録はこちら

ログインせずに始める

左下の「MENU」ボタンを押してください。



「設定」の「会員情報確認・変更」をタップしてください。



■ 初回パスワードの変更(スマートフォンVer.)

ここに新しいパスワードを入力してください。

モリタ友の会 会員情報更新
フォーム

ユーザーパスワード **必須**

ログインパスワードになります

確認のため2度入力してください

半角英数 8文字以上16文字以下

■施設が見つからない場合

施設の登録を行います。以下の項目を入力してください。

施設登録

施設の登録を行います。
以下の項目を入力してください。
全て必須項目です。

施設名*
まいもりた小児歯科

施設名(カナ)*
マイモリタショウニシカ

郵便番号* (ハイフンなし)
5648650

都道府県*
大阪府

住所*
吹田市垂水町3丁目33番18号

電話番号* (ハイフンなし)
0663802525

私はこの施設の管理者です。

次へ

全て必須項目です。

電話認証を行ってください。

施設電話認証

この施設を登録するために、電話による認証を行います。内容に間違いがないかご確認ください。

まいもりた小児歯科
〒564-8650
吹田市垂水町3丁目33番18号

電話番号：
0663802525

選択した電話番号宛に自動電話がかかります。

上記の電話番号が異なる、または電話番号を追加したい場合はこちら。

電話認証する

ご登録いただいた番号にお電話で認証コードをお知らせいたします。

施設登録

0663802525 宛にお電話で認証コードをお知らせします。
音声で流れる数字4桁の認証コードを以下にご入力ください。

2 8 1 6

有効期限 4:42
残り 5分11秒

1 2 3
ABC DEF

4 5 6
GHI JKL MNO

7 8 9
PQRS TUV WXYZ

0

認証コードの有効時間は5分です。(かけ直しもできます。)

施設もしくは電話番号の「仮登録」を申請しました。承認されたら自動的に登録が完了いたします。

施設仮登録完了

施設もしくは電話番号の仮登録を申請しました。承認されたら自動的に登録が完了します。

ホームに戻る

■ 製品登録

画面右下にあるスキャンマークをタップしてください。



製品が入っている箱のバーコード、もしくは右下のQRコードの読み取りをお願いいたします。



連続スキャンも可能です。

赤枠のバーコードとQRコードが読み取り可能です。黄色枠のQRコードはエラーになりますのでご注意ください。



■ 製品登録

製造番号・SNの入力で
製品を特定することも
可能です。



ご購入日とディーラー・販売店を入力してください。



製品登録が完了しました。



「製造番号」はバーコード上のアルファベットと数字の羅列になります。

■ 本登録（仮登録の承認）の方法

ディーラー様が代理登録をするとお知らせが届きます。

お知らせを開き「製品登録のご案内」をタップ。

「内容を確認する」をタップ。



■ 本登録（仮登録の承認）の方法

ディーラー様からの登録内容が表示されます。対象施設・製品登録内容など確認の上「チェックボタン」「本登録」をタップ。

内容確認の上「はい」をタップ。

「下記内容で本登録しました。」と表示されれば登録完了です。



製品の仮登録

以下の内容で製品登録され、仮登録の状態です。
内容を確認の上、本登録のボタンを押してください。
承認すると、操作内容が反映されます。

申請日: 2024/5/22

操作者

会社名: テスト

支店・営業所名:

会社住所: 〒564-8650 大阪府大東区吹田市垂水町3丁目33番18号

電話番号: 06-6380-2525

携帯電話:

メール:

担当: テスト

対象施設

施設名: まいもりた歯科医院

住所: 〒564-8650 大阪府大東区吹田市垂水町3丁目33番18号

電話番号: 06-6380-2525

製品登録内容

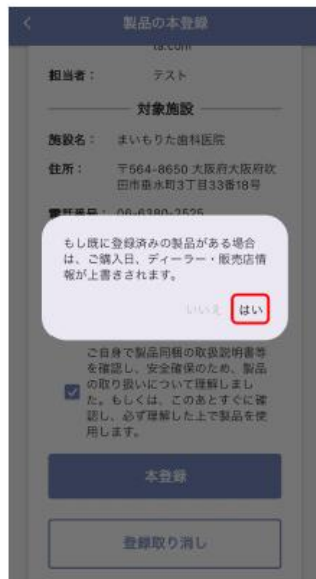
製品名: ネットD2C2C カートリッジタイプ
製造番号: SH: DCE03498605
保証期間: 3000-04-12

ご自身で製品説明の取扱説明書等を確認し、安全確保のため、製品の取り扱いについて理解しました。もしくは、このあとすぐに確認し、必ず理解した上で製品を使用します。

はい

本登録

登録取り直し



製品の仮登録

担当者: テスト

対象施設

施設名: まいもりた歯科医院

住所: 〒564-8650 大阪府大東区吹田市垂水町3丁目33番18号

電話番号: 06-6380-2525

もし既に登録済みの製品がある場合は、ご購入日、ディーラー・販売店情報が上書きされます。

はい

ご自身で製品説明の取扱説明書等を確認し、安全確保のため、製品の取り扱いについて理解しました。もしくは、このあとすぐに確認し、必ず理解した上で製品を使用します。

本登録

登録取り直し



製品の仮登録

下記内容で本登録しました。

申請日: 2024/5/22

操作者

会社名: テスト

支店・営業所名:

会社住所: 〒564-8650 大阪府大東区吹田市垂水町3丁目33番18号

電話番号: 06-6380-2525

携帯電話:

メール:

担当者: テスト

対象施設

■ 製品詳細

「登録製品一覧」をタップ。

一覧から製品を探す。
(お気に入り登録している場合は「全て表示」
→「お気に入り」をタップ)

一覧から見たい製品をタップ。



■ 製品詳細

製品の詳細が表示されます。各種項目は赤枠内からご確認ください。

画面下の「保証書」をタップ。

保証書が表示されます。(右上のボタンから共有が可能)



■ 製品詳細

「製造番号・SN」の品番をタップ。同じ製品の登録が複数ある場合は別品番も表示されます。



同じ製品の登録が複数ある場合は「メモ」を利用すると便利です。



「メモ」に「※1番目」と入力し完了ボタンをタップ。



※「1番目」でなくてもそれぞれ院内の奥からの製品順など・・・わかりやすく使い分けましょう！

入力完了するとメモに記入した文字が追加されます。



・メモ削除する場合、入力されている文字を削除し入力完了させましょう。

■ 対象バーコードの種類について

My MORITAアプリに
対象のバーコードです。
(QRコードは対象外に
なります。)

QRコードとGS1 データ
マトリクスの見分け方
について。

QRコードを読み取って
しまった場合でもエラ
ーが表示され読み込む
ことはできません。

QRコード (対象外)



GS1 データマトリクス



※QRコードではありません。
QRコードは対象外です。



■ アカウント管理

画面右上のアイコンを
タップ



【施設登録者の変更】
「編集」をタップ



施設登録者の変更され
たい方の「一般」をタ
ップ



※施設登録者の変更は
管理者のみ変更が可能
です。

■ アカウント管理

「一般」から「管理者」
になったことを確認し
「決定」をタップ

変更完了です

【施設登録者の削除】
「編集」をタップ

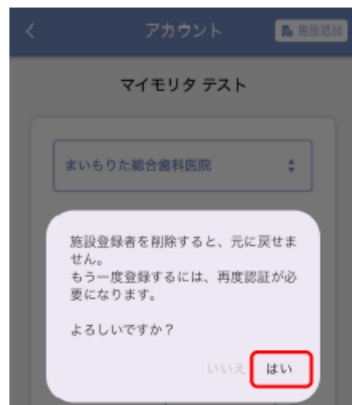


■ アカウント管理

施設登録者の削除されたい方の「X」をタップ

内容を確認し「はい」をタップ

削除完了です



※施設登録者の削除についても管理者のみ変更可能です

※誤って削除してしまった場合、削除された方のアカウントから再度施設追加が必要です。(施設追加方法については初回登録_施設をご覧ください)

■ アカウント管理

画面右上のアイコンを
タップ

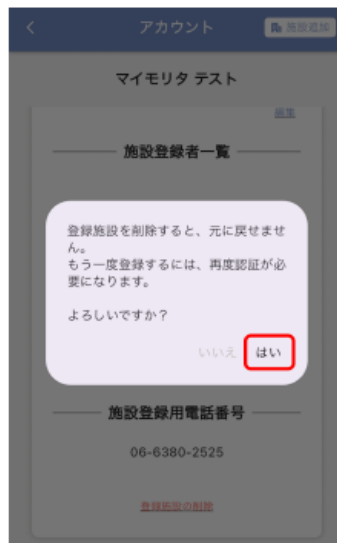


【登録施設の削除】削除
したい施設名に間違い
がないか確認の上
「登録施設の削除」を
タップ



※複数の施設管理をして
いる場合、削除した
い施設名に変更する

内容を確認し「はい」
をタップ



※誤って登録削除して
しまった場合、再度施
設追加が必要です。(施
設追加方法については
初回登録_施設をご覧
ください)

■ アカウント管理

【アカウント切り替え】
複数アカウント管理し
ている場合「施設名」
をタップ



確認したいアカウント
の「施設名」をタップ



すぐアカウントが切り
替わります。



【モリタ友の会の退会
手続き】アカウント管
理画面下の「モリタ友
の会の退会手続きはこ
ちら」をタップ



※別画面へ遷移するた
め画面に従って退会手
続きをお願い致します

■ 施設情報変更申請

右上のアイコンをタップします。



管理者の場合のみ表示されます。

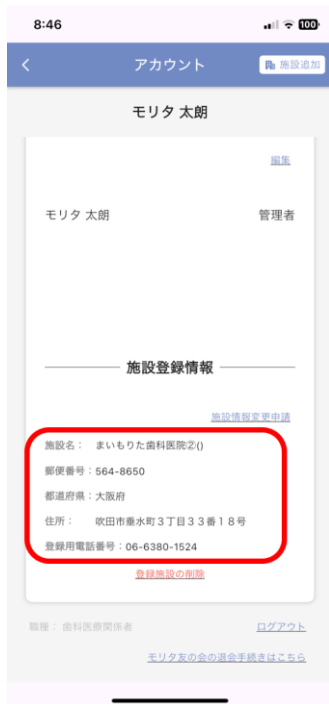


申請フォームが表示されますので、変更内容を送信ください。



■ 施設情報変更申請

変更が完了すると情報が反映されます。
(変更には2~3週間かかります。)



■ メモ検索機能

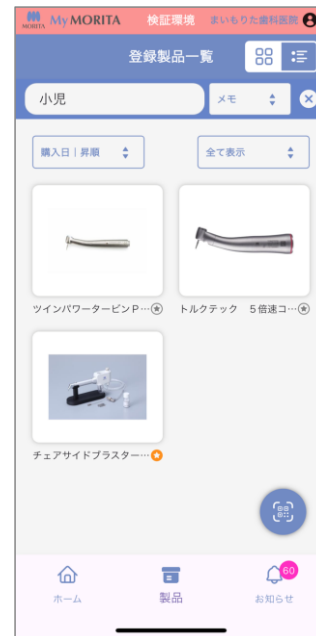
登録製品一覧にはいっていただき、
左上の検索ボタンをタップしてください。



右上の「すべて」をタップしていただき、
「メモ」を選択してください。



メモに登録されているワードを検索すると
該当に製品が検索結果に出てきます。



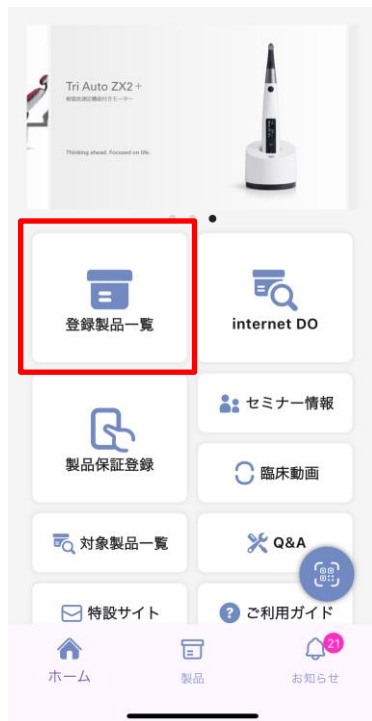
■ メモ検索機能

そもそも「メモ」とは、
 メモは登録した製品に対してメモ書きできる機能です。
 例えば「1番チェア」や「2階」など入力したり、
 大きな病院や学校関係などでは「小児歯科」や「口腔外科」
 など科ごとに設置場所を入力してお使いいただけます。



■紙の保証書の発行方法について

ホーム画面の登録製品一覧を
タップしてください。



対象の製品を
タップしてください。



ページの下部にある
保証書ボタンをタップしてください。

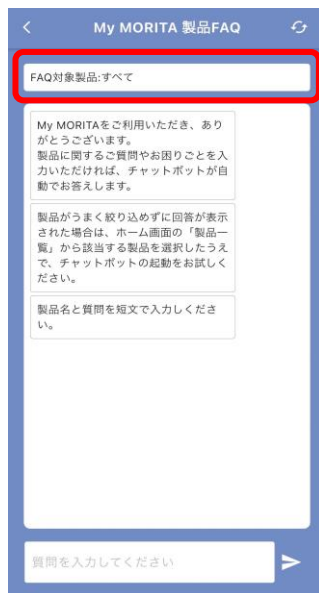


■製品FAQ（チャットボット）

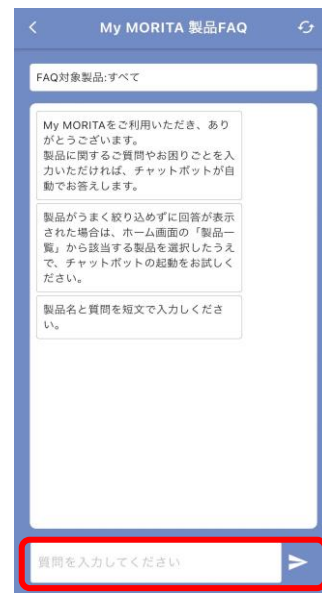
(トップページより)トップページの左下にある「チャットボット」ボタンをタップ。



FAQの対象製品については「My MORITA対象品すべて」の範囲から回答します。



製品名と質問を入力してください。



■製品FAQ（チャットボット）

入力内容に合わせてFAQが表示されますので、ご確認ください。
製品がうまく絞り込めない場合はホーム画面の「製品一覧」から製品を選択してご利用ください。



■製品FAQ（チャットボット）

(製品一覧より)トップページの
「登録製品一覧」をタップ



該当製品を選択して
右下の「チャットボット」ボタ
ンをタップ



FAQの対象製品については
「該当製品」の範囲から回答します。
質問を入力してください。
入力内容に合わせてFAQが表示されますの
で、ご確認ください。



■ 所属施設_施設追加

画面右上のアイコンを
タップしてください。



右上の「施設追加」を
タップしてください。



追加されたい施設情報を入力し、
「検索」をタップしてください。



■ 所属施設_施設追加

施設情報に間違いがないか確認ください。

電話認証を行ってください。

ご登録いただいた番号にお電話で認証コードをお知らせいたします。

施設登録

施設の登録を行います。
以下の項目をご確認ください。

※もし間違いがある場合は、編集して正しい情報を入力してください。
※非医療機関の場合、住所の一部を「*」で非表示しております。

施設名
まいもりた総合歯科医院 [編集](#)

住所
〒564-8650 [編集](#)
大阪府吹田市垂水町3丁目33番18号

私はこの施設の管理者または代理製品登録の承認者です。

※ディーラー・販売店からの代理登録を承認する施設関係者の方はこちらをチェックしてください。

次へ

施設電話認証

この施設を登録するために、電話による認証を行います。内容に間違いがないかご確認ください。

まいもりた総合歯科医院

〒564-8650
大阪府吹田市垂水町3丁目33番18号

電話番号：
06-6380-2525

選択した電話番号宛に自動電話がかかります。

上記の電話番号が異なる、または電話番号を追加したい場合は[こちら](#)。

電話認証する

施設登録

08024508042 宛にお電話で認証コードをお知らせします。
音声で流れる数字4桁の認証コードを以下にご入力ください。

有効期限 4 : 46

[電話をかける](#)

1	2 ABC	3 DEF
4 GHI	5 JKL	6 MNO
7 PQRS	8 TUV	9 WXYZ
	0	

■ 所属施設_施設追加

施設追加が完了しました。



■ 所属施設_切り替え

画面右上のアイコンを
タップしてください。



複数の施設を管理している場合
「施設名」をタップしてください。



所属施設の「施設名」を
タップしてください。



■ 所属施設_切り替え

すぐ所属施設が切り替わります。



■ 所属施設_登録削除

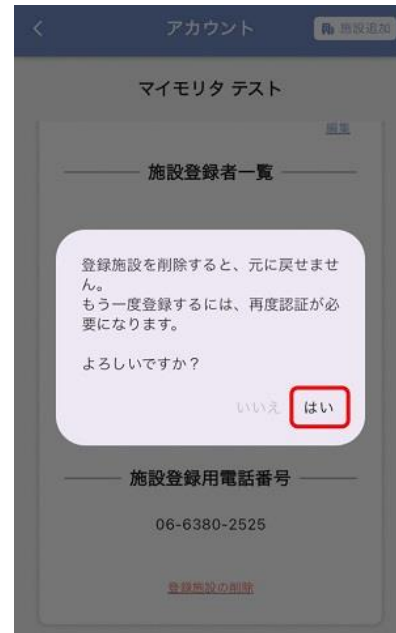
画面右上のアイコンを
タップしてください。



削除したい施設名に間違いが
ないか確認の上「登録施設の削除」
をタップしてください。



内容を確認し「はい」を
タップすると登録施設の
削除完了です。



■ お知らせの種類

画面右下「お知らせ」を
タップしてください。

施設登録をされた際に
自動的にお送りするお知らせです。

施設登録後に管理者の確認
が完了するとお送りする
お知らせです。



■ お知らせの種類

ディーラー様が代理登録を
するとお送りするお知らせです。



ありがとうございました